

新規会員登録ボタンをタップ



大起水産 新公式アプリ 新規会員登録手順

下記の画面が出たら
このまま置いておき
メールを確認します



この画面はそのまま

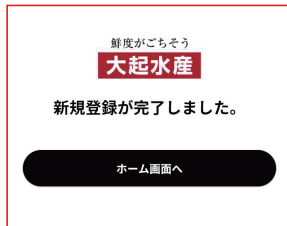
メールの本文を開きます




上記メール本文の赤丸の部分を
タップします
すると以下の画面が出てきます



以下のように
画面が切り替わりますので
ホーム画面へをタップします



ホーム画面左上の会員証
ボタンをタップします



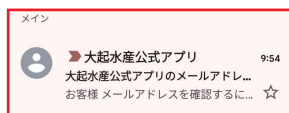
ユーザー名の所に
ご登録のお名前が表示され
赤丸の部分に
1000pt が付与されて
いれば登録完了となります

ありがとうございました

アプリを起動する度に
ポイントが貯まるよ

新規会員登録情報を
全て入力⇒「登録する」
ボタンをタップ

上記の大起水産公式アプリという
タイトルでメールが来ております



※メールが届かない場合の理由に
ついて以下の事が考えられます

- ご登録のメールアドレスが半角と全角の問題も含め間違っている
- noreply@daiki-suisan-6d21c.firebaseio.comからのメールを受信できるようになっていない
- 迷惑メールフォルダに入っている